

PRESENTACION ESTADOS FINANCIEROS

BALANCE GENERAL							
A DICIEMBRE 31 DE 2009- 2008							
(CIFRAS EN MILES DE PESOS COLOMBIANOS)							
NOMBRE DE CUENTA	NOT A	AÑO 2009		AÑO 2008		VARIACION 2009-2008	
		PESOS	%	PESOS	%	\$	%
ACTIVOS							
ACTIVO CORRIENTE							
ACTIVO DISPONIBLE	3	283.845	1,86%	104.269	0,73%	179.576	172,22%
INVERSIONES	4	790.750	5,18%	604.625	4,23%	186.125	30,78%
CARTERA DE CRÉDITO CORRIENTE	5	4.536.392	29,70%	4.934.413	34,54%	-398.020	-8,07%
CUENTAS POR COBRAR	6	288.656	1,89%	125.646	0,88%	163.009	129,74%
ACTIVOS DIFERIDOS DE CORTO PLAZO		8.631	0,06%	16.403	0,11%	-7.771	-47,38%
TOTAL ACTIVO CORRIENTE		5.908.275	38,68%	5.785.356	40,50%	122.919	2,12%
CARTERA NO CORRIENTE	5	8.744.900	57,26%	8.033.920	56,24%	710.980	8,85%
PROPIEDAD PLANTA Y EQUIPO	7	522.160	3,42%	362.747	2,54%	159.413	43,95%
ACTIVOS DIFERIDOS NO CORRIENTES		2.891	0,02%	8.627	0,06%	-5.736	-66,49%
OTROS ACTIVOS	8	95.027	0,62%	94.146	0,66%	882	0,94%
TOTAL ACTIVO NO CORRIENTE		9.364.978	61,32%	8.499.439	59,50%	865.539	10,18%
TOTAL ACTIVO		15.273.253	100,00%	14.284.795	100,00%	988.458	6,92%

BALANCE GENERAL

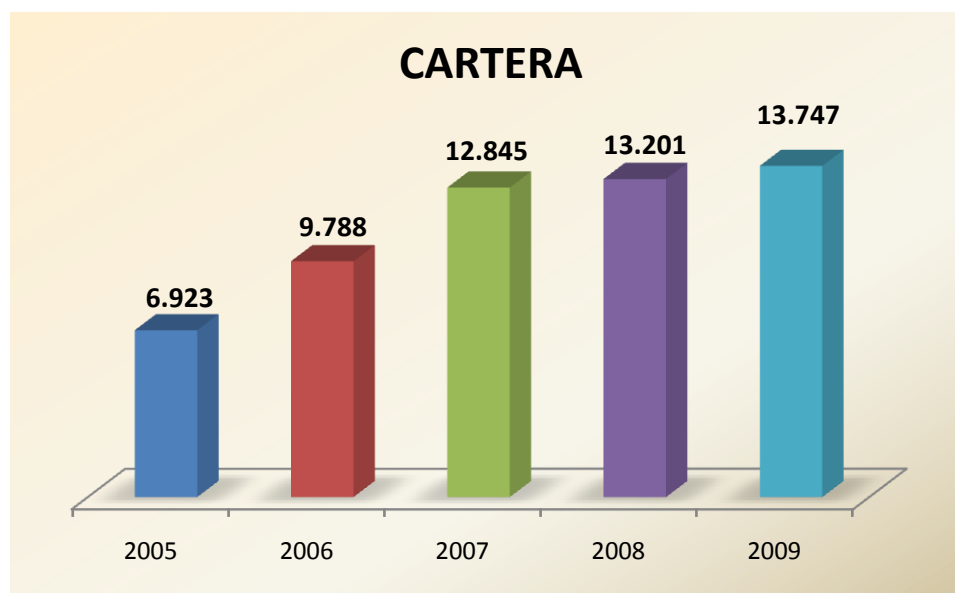
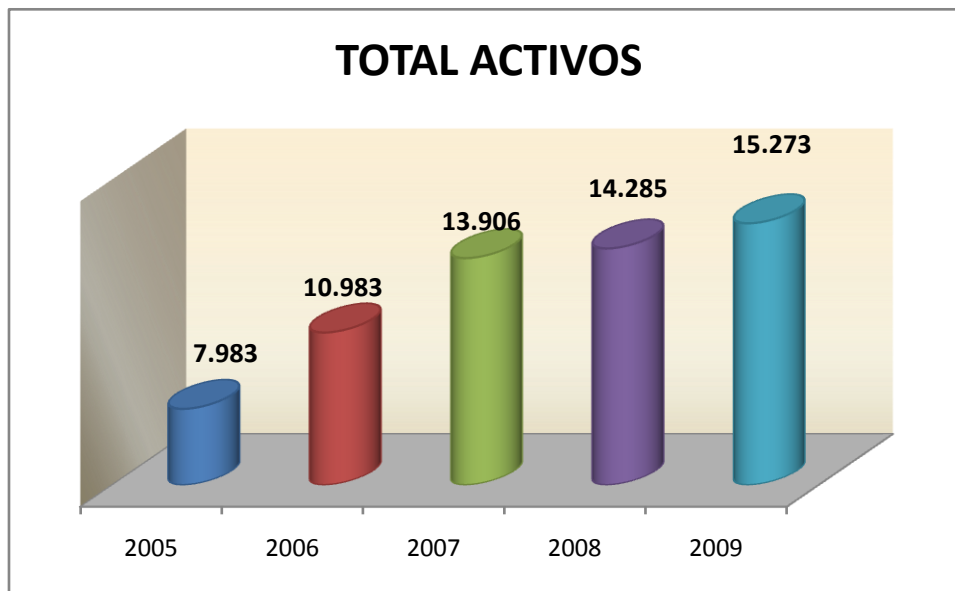
PASIVOS							
PASIVO CORRIENTE							
EXIGIBILIDADES Y DEPÓSITOS DE CORTO PLAZO	10	2.557.073	17,01%	2.429.294	17,01%	127.779	5,26%
CREDITOS DE BANCOS Y OTRAS OBLIGACIONES	9	2.049.614	21,08%	3.011.518	21,08%	-961.905	-31,94%
CUENTAS POR PAGAR	11	236.581	2,22%	317.210	2,22%	-80.629	-25,42%
IMPUESTOS, GRAVÁMENES Y TASAS		16.072	0,09%	13.029	0,09%	3.044	23,36%
FONDOS SOCIALES	12	100.561	0,65%	93.210	0,65%	7.350	7,89%
OTROS PASIVOS	13	148.662	1,86%	266.368	1,86%	-117.706	-44,19%
PASIVOS ESTIMADOS Y PROVISIONES	14	48.416	0,21%	30.429	0,21%	17.988	59,11%
TOTAL PASIVO CORRIENTE		5.156.979	43,13%	6.161.058	43,13%	-1.004.079	-16,30%
PASIVO NO CORRIENTE							
DEPOSITOS A LARGO PLAZO	10	5.117.712	23,91%	3.416.105	23,91%	1.701.607	49,81%
CREDITOS DE BANCOS Y OTRAS OBLIGACIONES	9	0	1,37%	195.523	1,37%	-195.523	-100,00%
TOTAL PASIVO NO CORRIENTE		5.117.712	25,28%	3.611.628	25,28%	1.506.084	41,70%
TOTAL PASIVO		10.274.690	68,41%	9.772.685	68,41%	502.005	5,14%

BALANCE GENERAL

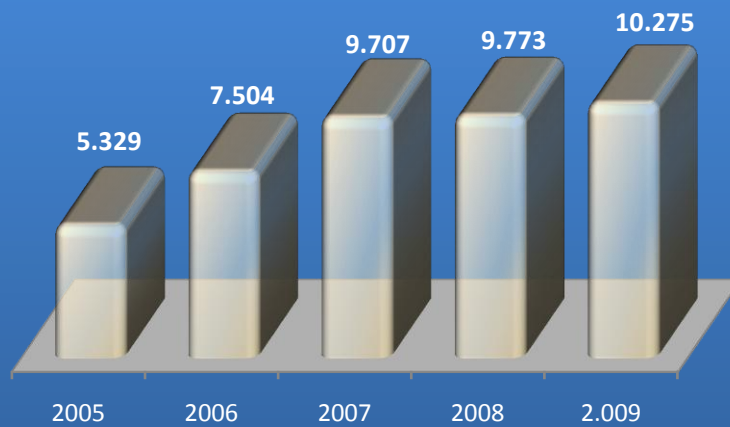
PATRIMONIO							
CAPITAL SOCIAL		3.936.150	25,57%	3.652.225	25,57%	283.925	7,77%
RESERVAS		392.725	2,12%	303.236	2,12%	89.489	29,51%
FONDOS DE DESTINACIÓN ESPECÍFICA		26.000	0,18%	26.000	0,18%	0	0,00%
SUPERAVIT DE PATRIMONIO		83.204	0,58%	83.204	0,58%	0	0,00%
RESULTADOS DEL EJERCICIO		560.484	3,13%	447.445	3,13%	113.040	25,26%
TOTAL PATRIMONIO		4.998.563	31,59%	4.512.109	31,59%	486.453	10,78%
TOTAL PASIVO+PATRIMONIO		15.273.253	100,00%	14.284.795	100,00%	988.458	6,92%
CUENTAS DE ORDEN DEUDORAS CONTINGENTES	19	16.544		32.646		-16.103	-49,33%
CUENTAS DE ORDEN DEUDORAS DE CONTROL	19	475.082		267.485		207.597	77,61%
CUENTAS DE ORDEN ACREEDORAS CONTINGENTES	19	7.980		12.124		-4.144	-34,18%

ESTADO DE RESULTADOS

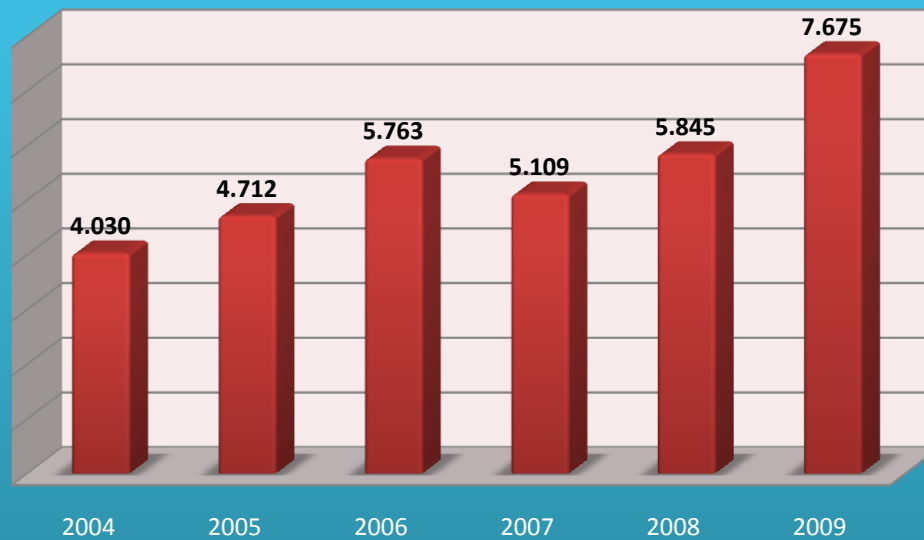
ESTADO DE RESULTADOS					
A DICIEMBRE 31 DE 2009 - 2008					
(CIFRAS EN MILES DE PESOS COLOMBIANOS)					
NOMBRE DE CUENTA	NOTA	AÑO 2009	AÑO 2008	VARIACION 2009-2008	
				\$	%
INGRESOS OPERACIONALES					
ACTIVIDAD FINANCIERA		3.277.004	3.001.200	275.804	9,19%
ADMINISTRATIVOS Y SOCIALES		0	2.169	-2.169	-100,00%
TOTAL INGRESOS OPERACIONALES		3.277.004	3.003.369	273.635	9,11%
COSTOS Y GASTOS OPERACIONALES					
GASTOS DE PERSONAL	16	676.620	622.172	54.448	8,75%
GASTOS GENERALES	17	664.546	604.520	60.026	9,93%
PROVISIONES		393.727	135.371	258.356	190,85%
AGOTAMIENTO Y AMORTIZACIONES		5.736	5.520	216	3,91%
DEPRECIACIONES		71.344	69.162	2.182	3,16%
GASTOS FINANCIEROS		17.518	16.844	674	4,00%
INTERESES DEPOSITOS DE ASOCIADOS		550.803	399.762	151.040	37,78%
CONTRIBUCION EMERGENCIA ECONOMICA		22.967	67.761	-44.793	-66,11%
INTERESES CREDITOS BANCARIOS		440.002	621.556	-181.555	-29,21%
TOTAL COSTOS Y GASTOS OPERAC.		2.843.262	2.542.668	300.594	11,82%
EXCEDENTE OPERACIONAL		433.742	460.700	-26.959	-5,85%
INGRESOS NO OPERACIONALES	15	181.847	50.702	131.145	258,66%
COSTOS Y GASTOS NO OPERACIONAL	15	55.105	63.958	-8.854	-13,84%
EXCEDENTES NO OPERACIONALES		126.743	-13.256	139.999	1056,13%
TOTAL EXCEDENTE NETO		560.484	447.445	113.040	25,26%

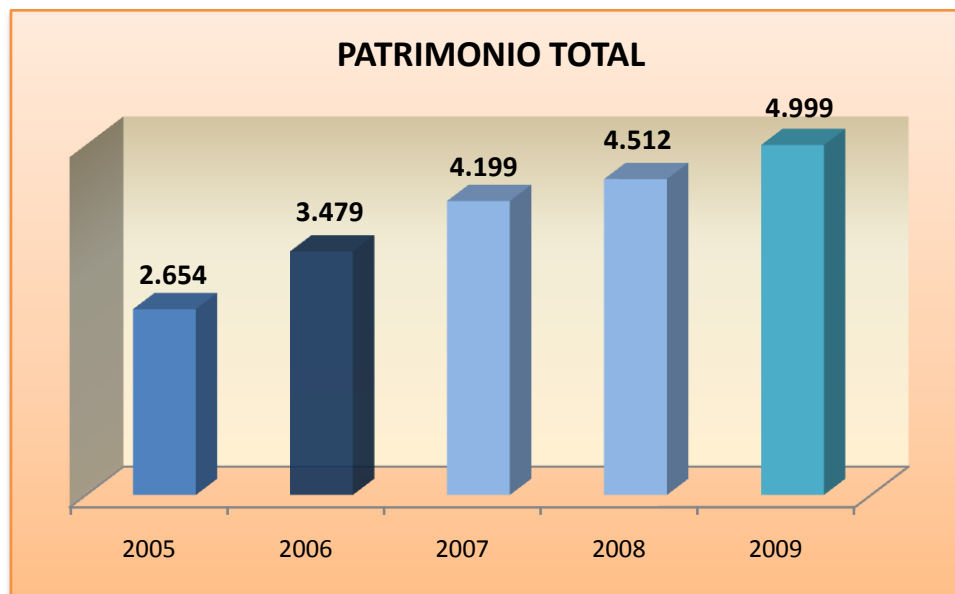


PASIVOS



Depósitos





EVOLUCIÓN DE EXCEDENTE

